


Как начать пользоваться VK Мессенджером

В мессенджере можно войти в учебный профиль Сферум и в личный. Все образовательные коммуникации — переписки и звонки с учителям и другими учениками происходят именно в учебном профиле.

Установите приложение VK Мессенджер на смартфон. Приложение доступно в RuStore, Google Play, App Store, AppGallery.

 or type unknown


Откройте приложение VK Мессенджер на телефоне и нажмите на кнопку «Создать профиль Сферума».


Регистрация в VK Мессенджере происходит с помощью VK ID. Это технологическое решение для аутентификации пользователя. Чтобы им воспользоваться, не нужно регистрироваться в социальной сети ВКонтакте. Вы можете создать учебный профиль в VK Мессенджере независимо от того, регистрировались ли через VK ID или нет.

Введите свой номер телефона и нажмите кнопку «Продолжить».

Если вы — родитель, пожалуйста, не регистрируйте на свой номер телефона ребёнка. Иначе возникнет путаница с учебными профилями родителя и ученика.

Введите код-подтверждение, который придёт на ваш телефон. Если ранее вы уже регистрировались через VK ID, нужно будет ввести пароль.

 or type unknown

 or type unknown

Заполните информацию о себе. Нужно указать имя и фамилию, дату рождения, пол — и снова нажать кнопку «Продолжить».

Учебный профиль готов!

Далее нажмите «Продолжить».

image.png
Image not found or type unknown

Revision #4

Created 18 October 2023 12:42:01 by Admin

Updated 13 November 2023 05:15:01 by Admin